

**ПАСПОРТ**  
**Источник Питания Светодиодов**  
**Аргос ИПС100-700ТУ IP67 1202**

**1. ОБЩИЕ СВЕДЕНИЯ ОБ ИЗДЕЛИИ**

Источник питания светодиодов (ИПС) применяется для питания светодиодных линеек, рассчитанных на работу в режиме постоянного тока.

Источник питания соответствует требованиям по электромагнитной совместимости ТР ТС 020/2011. Источник питания рассматривается как компонент, который будет работать в составе конечного оборудования. Ответственность за соответствие нормам ЭМС несёт производитель конечного оборудования!

**2. ОСНОВНЫЕ ТЕХНИЧЕСКИЕ ХАРАКТЕРИСТИКИ**

Напряжение питания	176-264 В, 47-63 Гц
Потребляемая мощность, Вт	<108
Коэффициент мощности	≥0.95 @ 230 В*
Выходной ток, А ±5%	0-0.7
Выходное напряжение, В	85-140
Максимальная выходная мощность, Вт	100
Напряжение холостого хода, В	≤180
КПД, %	≥92 @ 230 В*
Температура окружающей среды, °С	-40...+60
Пульсации выходного тока	<1% @ Up 230 В, I ном
Стойкость к микросекундным импульсам большой энергии	4 кВ (L-N), 6 кВ (L-PE, N-PE)
Гальваническая изоляция	Да
Защита от КЗ	Да, полная
Защита от 380 В (см. п.3)	Да, тип Б
Термозащита	Для предупреждения эксплуатации ИПС в неприемлемых температурных условиях и преждевременных отказов, защита от перегрева срабатывает при достижении температуры одного из электролитических конденсаторов +90 °С (±5 °С), при условии, что Та выходит за паспортные значения. Нормальная работоспособность восстанавливается при остывании на 10 °С. При срабатывании защиты выходной ток уменьшается до ~12% от номинального

\*При максимальной выходной мощности.

**Запрещается превышать максимальную выходную мощность!**

*Производитель оставляет за собой право вносить в конструкцию и комплектацию изделия технические изменения и усовершенствования, не ухудшающие технические характеристики изделия, в любое время и без предварительного уведомления.*

**3. ЗАЩИТА ОТ 380 В**  
**(для ИПС со встроенной защитой от 380 В)**

При подаче на вход драйвера напряжения более 300 В АС драйвер переходит в прерывистый режим работы с последующим отключением. Нормальный режим работы восстанавливается автоматически при уменьшении напряжения питания. Предельное значение входного напряжения составляет 420 В АС. Светодиоды при срабатывании такой защиты кратковременно погасают, «мигают» с частотой 100 Гц. Заметность «мигания» растет с ростом напряжения в сети и при некотором напряжении свет просто гаснет. При величине нормального напряжения светодиоды автоматически переходят в режим стабильного освещения.

**4. КОМПЛЕКТНОСТЬ**

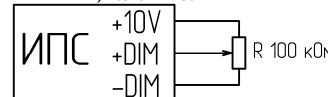
Комплектность	Количество	Примечание
ИПС	9	на 9 ИПС
Паспорт	1	
Упаковка	1	

**5. ДИММИРОВАНИЕ**

Драйвер имеет встроенную функцию диммирования. Выводы +DIM, -DIM используются для подключения диммера. Выход (+10В) используется при диммировании с помощью резистора или ШИМ диммирования в случае выхода диммера типа «открытый коллектор» (см.схемы) **ВНИМАНИЕ!** Выход (+10В) используется только для «подтяжки» входа (+DIM)! Максимальный ток по этому выводу – 100мкА. Не подключать к нему других потребителей!

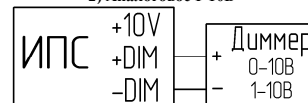
Поддерживается три типа диммирования:

**1) Резистивное**



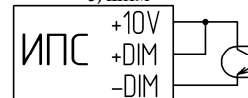
Сопротивление между +DIM и -DIM, кОм	10	20	30	40	50	60	70	80	90	100
Выходной ток от номинального значения, %	5	15	25	35	45	55	65	75	85	95

**2) Аналоговое 1-10В**



Входное напряжение, В	1	2	3	4	5	6	7	8	9	10
Выходной ток от номинального значения, %	10	20	30	40	50	60	70	80	90	100

**3) ШИМ**



Сквозность, %	10	20	30	40	50	60	70	80	90	100	XX
Выходной ток от номинального значения, %	10	20	30	40	50	60	70	80	90	100	100

**ВНИМАНИЕ!** При параллельном соединении входов диммирования нескольких драйверов нельзя объединять выходы этих драйверов в параллель!

**ВНИМАНИЕ!** Даже при малом уровне диммирования напряжение на светодиодной нагрузке источника питания не должно опускаться ниже минимально допустимого!

**ВНИМАНИЕ!** Не соединять выводы **-Увых** и **-DIM** между собой!

**6. УКАЗАНИЕ МЕР БЕЗОПАСНОСТИ**

- В случае металлического корпуса светильника необходимо обеспечивать надёжный электрический контакт между корпусом светильника и корпусом источника питания и их заземление.
- Монтаж и подключение устройства должны производиться квалифицированным персоналом, имеющим допуск для проведения электротехнических работ.
- Все работы по монтажу изделия необходимо производить только при отключенном напряжении питающей сети.
- При работе ИПС на холостом ходу выходное напряжение устанавливается на максимум.
- После пребывания устройства в условиях предельных температур и высокой влажности его необходимо выдержать при температуре +20...+25 °С и относительной влажности до 80% в течение 8 часов.

**7. ГАРАНТИЙНЫЕ ОБЯЗАТЕЛЬСТВА**

1. Гарантийный срок эксплуатации – 5 лет с момента ввода изделия в эксплуатацию, при условии соблюдения правил данного паспорта, но не более 6 лет с момента производства.

**Гарантия не распространяется на товар со следующими дефектами:**

- Некомплект изделия (нет крышки, корпуса, пленки, отсутствие компонентов на печатной плате);
- Несоответствие корпуса и печатной платы в нем;
- Механические повреждения корпуса или печатной платы;
- Механические повреждения регулировочных компонентов (подстроечный резистор, ДИП переключатель);
- Повреждение клеммных колодок;
- Следы ремонта;
- Подача сетевого напряжения на выход ИПС;
- Выход из строя элементов защиты входных цепей изделия – варистора или только предохранителя (говорит о превышении допустимого напряжения по входу);
- Наличие внутри драйвера посторонних предметов;
- Для бескорпусных драйверов: отрыв компонентов с печатной платы;
- Для источников питания со степенью защиты менее IP65: попадание воды на печатную плату;
- Для источников питания с проводами: длина проводов на входе или выходе драйвера менее 3 см;
- Подача напряжения на клемму заземления;
- Перегрев ИПС.

**Этот перечень не является полным и является лишь рекомендуемым при оценке возвращаемого брака! В каждом конкретном случае решение о гарантийном ремонте принимает специалист по анализу брака.**

2. Хранить при температуре -40...+60 °С и влажности воздуха не выше 80%.

**8. ИЗГОТОВИТЕЛЬ**

ООО «ПТК «Аргос-Электрон» 188502, Ленинградская область, Ломоносовский муниципальный район, с. п. Горбунковское, тер. Производственная зона Горбушки, здание № 7, помещение 1, 10  
 Телефон: 8-800-511-22-82  
 Адрес в сети интернет: www.argos-electron.ru  
 Произведено в России.

Дата выпуска \_\_\_\_\_

